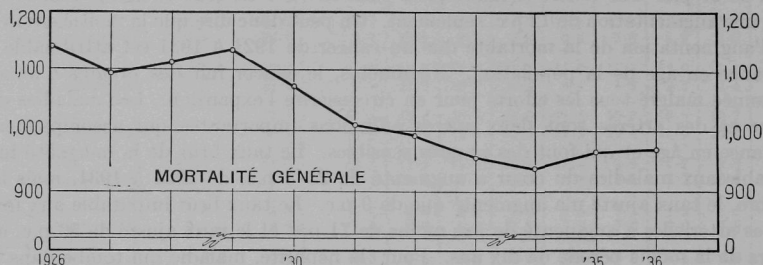

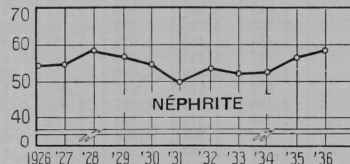
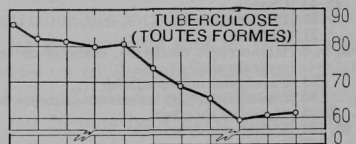
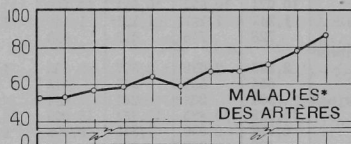
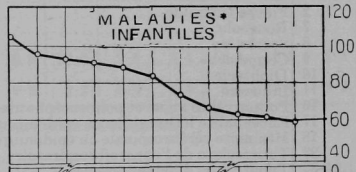
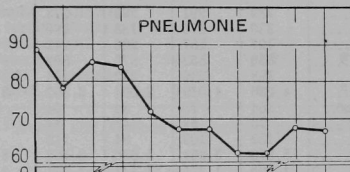
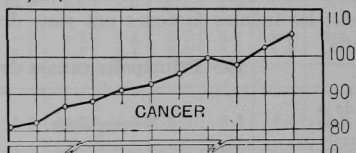
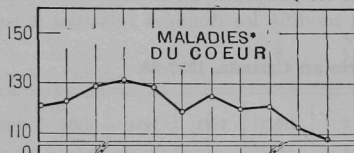


TAUX DE MORTALITÉ PAR 100,000 ÂMES AU CANADA

(À L'EXCLUSION DES TERRITOIRES DU NORD-OUEST ET DU YUKON)
1926-1936



HUIT IMPORTANTES CAUSES DE DÉCÈS (TAUX PAR 1,000)



* Les rubriques (de la liste internationale) comprises dans les groupes indiqués ont été choisies de façon à garder la plus grande continuité possible. A cette fin on a dû s'éloigner dans ces cas (indiqués par les astérisques) des groupes des tableaux 19 et 20. Dans tous les autres, la classification est la même que dans le tableau.